

HOSPITALITY & CUSTOMER CARE:

I VANTAGGI DELLE TELECOMUNICAZIONI EVOLUTE

Le soluzioni GlobalNet forniscono una copertura Wi-Fi stabile, affidabile e completa.

- Una rete Wi-Fi funzionale migliora considerevolmente la soddisfazione dei tuoi ospiti durante il soggiorno.
- Una buona connettività può portare a recensioni positive e feedback favorevoli da parte dei clienti.
- Grazie ad un perfetto controllo sulla rete, potrai raccogliere dati utili sull'utilizzo della connessione per ottimizzarla costantemente.




OFFERTA WI-FI HOSPITALITY

PROFILO	ACCESS POINT	SWITCH	CONTRIBUTO MENSILE
Light	fino a 4	10 porte	€ 20
Medium	fino a 10	18 porte	€ 50
Large	fino a 25	26 porte	€ 110

Cosa è compreso:

- **Sopralluogo OnSite:** analisi dettagliata della tua struttura per identificare le migliori posizioni per gli access point e assicurare una copertura ottimale in tutte le aree.
- **Installazione degli Access Point:** utilizzando dispositivi di alta qualità per una connessione stabile e veloce in tutte le zone della struttura, inclusi spazi comuni, camere e aree esterne.
- **Configurazione Personalizzata:** strutturazione della rete in base alle esigenze specifiche, adottando le migliori pratiche per la sicurezza e la gestione del traffico.
- **Monitoraggio e Supporto:** un controllo costante per garantire prestazioni ottimali e un supporto tecnico sempre disponibile per risolvere eventuali problemi.
- **Costo di installazione:** con preventivo a parte, in base alle caratteristiche della struttura
- **Contratto a termine:** tutti i contratti sono a noleggio ed hanno una durata di 48 mesi. Successivamente, il contributo mensile sarà ridotto del 70%.

OFFERTA CONNETTIVITÀ

PROFILO	CONNESSIONE	CONTRIBUTO MENSILE
	Fibra Ottica	a partire € 45
	FWA Ponte Radio	a partire € 30
	Satellitare	a partire € 69

OFFERTA VOCE + INTERNET ALL-IN-ONE

	COSA COMPRENDE	CONTRIBUTO MENSILE
	Telefonia VOIP + Doppia linea internet	a partire € 99

Cosa è compreso:

- **Sopralluogo OnSite:** analisi dettagliata della tua struttura per identificare le migliori soluzioni per assicurare una copertura ottimale in tutte le aree.
- **Configurazione Personalizzata:** strutturazione della rete in base alle esigenze specifiche, adottando le migliori pratiche per la sicurezza e la gestione del traffico.
- **Monitoraggio e Supporto:** un controllo costante per garantire prestazioni ottimali e un supporto tecnico sempre disponibile per risolvere eventuali problemi.